

DUAL

MUSEUM



MUSEUM

UNIQUE SURFACES

SUMMARY // RESUMEN

ELEVATE WORKTOPS // ELEVATE WORKTOPS

page 4
// pág. 4

DEEP TECH // DEEP TECH

page 6
// pág. 6

The Story // La historia

page 8
// pág. 8

Graphics // Gráficas

page 20
// pág. 20

Finishes // Acabados

page 28
// pág. 28

Combinations // Combinaciones

page 34
// pág. 34

Technical information // Información técnica

page 38
// pág. 38

Welcome to Dual:
// Bienvenido a Dual:

NEW COLLECTION, NEW HORIZONS
// NUEVA COLECCIÓN, NUEVOS HORIZONTES

ELEVATE

THE ULTIMATE KITCHEN WORKTOPS



150 x 320 cm



ELEVATE WORKTOPS is an innovative solution for kitchen and bathroom countertops, as well as a furniture covering solution, which combines the high aesthetic and technical value characteristic of the MUSEUM product.

Our purpose is to increase the possibilities of your project, since we transfer our exclusive designs to 12 mm thick full-mass surfaces.

ELEVATE WORKTOPS es una innovadora solución para encimeras de cocina y baño, así como solución de recubrimiento de mobiliario, donde se aúna el alto valor estético y técnico característico del producto MUSEUM.

Nuestro propósito es elevar las posibilidades de tu proyecto, puesto que trasladamos nuestros diseños más exclusivos a superficies todo masa con 12 mm de espesor.

Finishes // Acabados



Thickness // Espesor

12 mm





DEEP TECH

DEEP TECH technology allows us to maximize the depth of the reliefs obtained to date. This new technology provides a greater definition of the volumes, allowing greater distance between planes within the piece and opens up a universe of decorative possibilities.

La tecnología DEEP TECH nos permite maximizar la profundidad de los relieves obtenidos hasta la fecha. Esta nueva tecnología aporta una mayor definición de los volúmenes, permitiendo mayor distancia entre planos dentro de la pieza y abre un universo de posibilidades decorativas.





THE STORY

THE WARM TOUCH OF MARBLE

EL TOQUE CÁLIDO
DEL MÁRMOL

LA HISTORIA





THE STORY // LA HISTORIA

According to some philosophies, everything is composed by two opposed principles, contrary, even antithetical, but complementary and connected.

Is this duality what makes everything stay balanced and in peace, and this is also what inspires us to create Dual, a collection that brings together the warmth of our home and the elegant and cold touch of a marble.

Dual is our warm marble.

Según algunas filosofías, todo está compuesto por dos principios opuestos, contrarios, incluso antitéticos, pero complementarios y conectados.

Es esta dualidad la que hace que todo quede equilibrado y en paz, y esto es también lo que nos inspira a crear Dual, una colección que aúna la calidez de nuestro hogar y el toque elegante y frío de un mármol.

Dual es nuestro mármol cálido.

ELEVATE

THE ULTIMATE KITCHEN WORKTOPS



MUSEUM

- ⊖ Dual White/75,5X151/EP
- ⊗ ELEVATE WORKTOPS: Dual White/150x320/P



DUAL



⊖ Dual White SP/100x180/R



DUAL



- ⊕ Dual White SP/100x260/R // Grow Kalua SP/33,3x100/R
- ⊖ Dual White SP/100x100/R // Grow Kalua SP/24x151/R



DUAL



Dual White SP



DUAL

Ⓜ Dual White SP/100x260/R



GRAPHICS

THE COMBINATION OF THE OPPOSITE

LA COMBINACIÓN
DE LO OPUESTO

GRÁFICAS





GRAPHICS // GRÁFICAS

Dual is a collection with a classy air of distinction, inspired by warm-looking marble.

With its snowy white background and stylized golden and grey veins, it infuses living spaces with elegance and luminosity.

The collection comes in a 100x260cm, 100x180cm, 100x100cm, 75.5x151cm or 60x120cm format in a choice of a Premium Polished, Polished, Shaped or Natural finish, rounded off with a 12mm-thick 150x320cm model in a Premium Polished finish and a 33.3x100cm sinuous looking relief tile made with cutting-edge DEEP TECH technology.

La inspiración en un mármol cálido da lugar a nuestra exclusiva colección Dual.

Destaca por su blancura de fondo y sus estilizadas vetas en tonos dorados y grises, creando superficies de lo más luminosas y elegantes.

Disponible en los formatos 100x260 cm, 100x180 cm, 100x100 cm, 75,5x151cm y 60x120cm, en acabados Premium Polished, Polished, Shaped y Natural. Además, se complementa con la incorporación del formato 150x320cm en acabado Premium Polished espesor 12mm, y un sinuoso relieve en 33,3x100cm con la innovadora tecnología DEEP TECH.



GRAPHIC VARIETY: 11 PATTERNS VARIEDAD GRÁFICA: 11 MODELOS




DUAL

Dual White 100x180 cm



Ⓜ Dual White Decor SP/33,3x100/R



If we never experience the chill of a dark winter, it is very unlikely that we will ever cherish the warmth of a bright summer's day.

- Anthon St. Maarten

Si nunca experimentamos el frío de un invierno oscuro, podría ser que nunca apreciemos la calidez de un día brillante de verano.

- Anthon St. Maarten



① Dual White Decor SP/33,3x100/R

FINISHES

**CONTRAST CREATES
BALANCE**

**EL CONTRASTE
CREA EQUILIBRIO**

ACABADOS

FINISHES // ACABADOS



PREMIUM POLISHED

Polished crystal mirror finish
with a perfect reflection.

Available in 4D TECH.

PULIDO PREMIUM

Acabado pulido con un perfecto
reflejo especular.

Disponible en 4D TECH.



POLISHED

Polished smooth finish with deep reflection.

PULIDO

Acabado liso pulido con reflejo profundo.



FINISHES // ACABADOS



SHAPED

Smooth texture, the graphic is perfectly coordinated with the relief.

SHAPED

Textura suave, la gráfica se coordina perfectamente con el relieve.



NATURAL

Smooth touch, a matte texture
ideal for residential and
commercial use.

NATURAL

Tacto liso, textura mate ideal para
uso residencial y comercial.





- ⊖ Dual White/75,5X151/EP ⊕ Chicago Mocha SP/100x180/R
- ⊗ ELEVATE WORKTOPS: Dual White/150x320/P

COMBINATIONS

MIX AND MATCH

MEZCLA Y COMBINA

COMBINACIONES

COMBINATIONS // COMBINACIONES

Mark Twain once said:

“It is hopeless for the occasional visitor to try to keep up with Chicago. It outgrows its prophecies faster than he can make them. It is always a novelty; it is never the Chicago you saw when you passed through the last time”

As the city, this collection is cosmopolitan, sophisticated, exclusive and innovative.

Welcome to Chicago, our new stone-effect collection.

Mark Twain dijo una vez:

“Es inútil para el visitante ocasional intentar mantenerse al día con Chicago. Ella supera sus profecías más rápido de lo que él puede hacerlas. Ella es siempre una novedad; porque nunca es el Chicago que viste cuando pasaste por última vez”

Como la ciudad, esta colección es cosmopolita, sofisticada, exclusiva e innovadora.

Bienvenido a Chicago, nuestra nueva colección pétrea.

Meet Chicago // Conoce Chicago







TECHNICAL INFORMATION

THE PERFECT ALIGNMENT

LA ALINEACIÓN PERFECTA

INFORMACIÓN TÉCNICA

ELEVATE

THE ULTIMATE KITCHEN WORKTOPS

150 x 320 cm



MUSEUM

Finishes // Acabados



Thickness // Espesor


12 mm

Porcelain Porcelánico




150x320 cm
60x126 "

Thickness	12 mm
Patterns	2
Shade Variation	V1

	Premium Polished (P)	32062 M109
--	----------------------	---------------

Porcelain Porcelánico

BOOK MATCH 150x320 cm 60x126 "

 <p>WHITE</p>	Premium Polished (P)	A	32060 M109
		B	32061 M109

Option 1



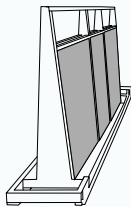
WORKTOPS PACKING // PACKING DE ENCIMERAS

SIZE // FORMATO	SLAB // PLACA			A-FRAME // CABALLETE				CONTAINER 20' (24000 Kg.)		
	Piezas	m ²	kg	Placas	m ²	kg	largo x alto x ancho	Caballote	m ²	kg
150 x 320 x 1,2	1	4,8	150	20	96	3000	330 x 195 x 75 cm	3	288	9000
inch	Units	ft ²	lb	Slabs	ft ²	lb	length x width x height	A-frame	ft ²	lb
59 x 126 x 0,47	1	51.66	330	20	1033	6614	129.9 x 76.8 x 29.5 "	3	3100	19842

SIZE // FORMATO	SLAB // PLACA			WOODEN BUNDLE // PAQUETE DE MADERA				CONTAINER 20' (24000 Kg.)		
	Piezas	m ²	kg	Placas	m ²	kg	largo x alto x ancho	Paquete	m ²	kg
150 x 320 x 1,2	1	4,8	150	20	96	3000	330 x 195 x 55 cm	7	672	21000
inch	Units	ft ²	lb	Slabs	ft ²	lb	length x width x height	Bundle	ft ²	lb
59 x 126 x 0,47	1	51,66	330	20	1033	6614	129.9 x 76.8 x 21.7 "	7	7233	46298

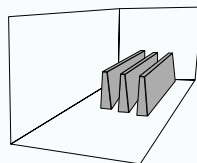
A-FRAME
CABALLETE

330 x 195 x 75 cm



20 slabs placas

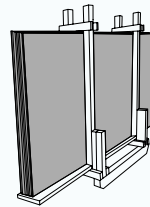
20' CONTAINER
optimal load capacity:
Capacidad de carga óptima
del CONTENEDOR 20':



3 A-frames caballetes

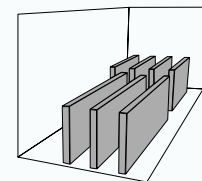
WOODEN BUNDLE
PAQUETE DE MADERA

330 x 195 x 55 cm



20 slabs placas

20' CONTAINER
optimal load capacity:
Capacidad de carga óptima
del CONTENEDOR 20':



7 bundles paquetes

FORMATS
// FORMATOS

100 x 260 cm



Finishes // Acabados



Thickness // Espesor
6 mm

100 x 180 cm



Finishes // Acabados



Thickness // Espesor
8 mm

100 x 100 cm



Finishes // Acabados



Thickness // Espesor
8 mm

75,5 x 151 cm



Finishes // Acabados



Thickness // Espesor

10 mm

60 x 120 cm



Finishes // Acabados



Thickness // Espesor

10 mm

33,3 x 100 cm



Thickness // Espesor

10,5 mm



Thickness // Espesor

13,5 mm


Finishes // Acabados



white body

TECHNICAL INFORMATION
// INFORMACIÓN TÉCNICA

FINISHES // ACABADOS



MUSEUM

COLOURS // COLORES



White



Thickness		6 mm	8 mm		10 mm		10,5 mm	13,5 mm
Patterns		7	11	11	10	14	20	20
Shade Variation		V1	V1	V1	V1	V1	V1	V1
 <p>WHITE</p>	Premium Polished (P)	-	31745 M76	-	-	-	-	-
	Shaped (SP)	31846 M100	31744 M94	31743 M93	-	-	31787 M96	31788 M97
	Polished (EP)	-	-	-	31742 M58	31741 M40	-	-
	Natural (NT)	-	-	-	31740 M103	31739 M101	-	-

DUAL

TECHNICAL DATA // DATOS TÉCNICOS

	DIN 51130	DIN 51097	UNE-ENV 126 33	BS 7976-2 (PTV)	ANSI A137.1 (DCOF)
Shaped (SP) 8 mm	-	-	Class 1	-	>0,42 Wet
Natural (NT)	R10	A + B	Class 2	+36 Wet	>0,42 Wet

TECHNICAL INFORMATION // INFORMACIÓN TÉCNICA

SPECIAL PIECES // PIEZAS ESPECIALES

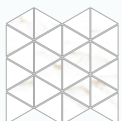
Porcelain Porcelánico (10 mm)

D.MIX	30x30 cm 11.8x11.8 "		
	DUAL WHITE CHICAGO MOCHA GROW KALUA	Natural (NT) Natural (NT) Shaped (SP)	32072 U51

Porcelain Porcelánico (10 mm)

D.CHEVRON	30x21,9 cm 11.8x8.6 "		
	DUAL WHITE GROW PORTO	Polished (EP) Shaped (SP)	32077 U64
	DUAL WHITE GROW PORTO	Natural (NT) Shaped (SP)	32076 U64

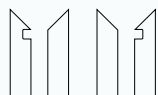
White Body Pasta Blanca (10,5 mm)

D.TRIANGLE *	29x29 cm 11.4x11.4 "		
	WHITE	Shaped (SP)	32070 U55

* Only suitable for wall installations.
* Adecuado únicamente como revestimiento.

COMPLEMENTARY PIECES // PIEZAS COMPLEMENTARIAS

S.K.I. S.K.D.



8x30 cm
3.1x11.8 "

SKIRTING



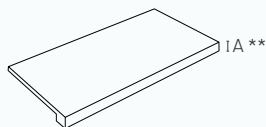
8x100 cm 3.1x39.4 " 8x75,5 cm 3.1x29.7 " 8x60 cm 3.1x23.6 "

Premium Polished (P)	U53
Polished (EP)	U53
Shaped (SP)	U53
Natural (NT)	U53

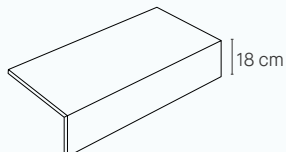
Premium Polished (P)	U48	-	-
Polished (EP)	-	U43	U35
Shaped (SP)	U45	-	-
Natural (NT)	-	U43	U35

STAIR TREADS

TECHNICAL (PT)



SEAMLESS (PL/18)



** When thickness is 6 mm, A = 18 mm; when 8 mm, A = 24 mm; when 10 mm, A = 30 mm.
** Cuando el espesor es 6 mm, A = 18 mm; cuando es 8 mm, A = 24 mm; cuando es 10 mm, A = 30 mm.

	30x180 cm 11.8x39.4 "	30x151 cm 11.8x59.4 "	30x120 cm 11.8x47.2 "	30x100 cm 11.8x39.4 "	30x75,5 cm 11.8x29.7 "	30x60 cm 11.8x23.6 "
Premium Polished (P)	U90	-	-	U74	-	-
Polished (EP)	-	U86	U75	-	U76	U54
Shaped (SP)	U90	-	-	U74	-	-
Natural (NT)	-	U86	U75	-	U76	U54

PACKING // PACKING

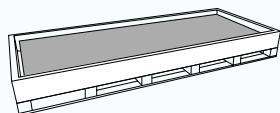
SIZE // FORMATO	BOX // CAJA			PALLET				CONTAINER 20' (24000 Kg.)		
	Piezas	m ²	kg	Cajas	m ²	kg	largo x alto x ancho	N° pallets	m ²	kg
100 x 180 x 0,8	2	3,6	70,25	18	64,8	1315	190 x 115 x 60	17	1101,6	22347
100 x 100 x 0,8	2	2	36,8	32	64	1220	112 x 112 x 100	19	1216	23172
75,5 x 151 x 1	1	1,14	26	44	50,16	1189	156 x 93 x 76	17	852,72	20213
60 x 120 x 1	2	1,44	33,18	27	38,88	921	120 x 80 x 75	26	1010,8	23942
33,3 x 100 x 1,05	4	1,33	24	48	63,84	1177	118 x 110 x 81	20	1276,8	23540
33,3 x 100 x 1,35	3	1	21,92	48	48	1077	118 x 110 x 81	20	960	21543
inch	Units	ft ²	lb	Boxes	ft ²	lb	length x width x height	N° pallets	ft ²	lb
39,4 x 70,8 x 0,35	2	38.75	154,87	18	697.5	2900	71.2 x 44.1 x 25.2	17	11857.5	49267
39,4 x 39,4 x 0,35	2	21.53	81,13	32	688.9	2690	44.1 x 44.1 x 39.4	19	13088.9	51086
29,7 x 59,4 x 0,39	1	12.27	57,32	44	539.9	2621	61.4 x 36.6 x 29.9	17	9178.6	44562
23,6 x 47,2 x 0,39	2	15.50	73,15	27	418.5	2030	47.2 x 31.4 x 29.5	26	10880.2	52783
13,11 x 39,4 x 0,41	4	14.32	52,91	48	687.2	2595	46.4 x 43.3x 31.8	20	13743.4	51897
13,11 x 39,4 x 0,53	3	10.76	48,33	48	516.7	2375	46.4 x 43.3x 31.8	20	10333.4	47494

SLABS PACKING // PACKING DE PLACAS

SIZE // FORMATO	SLAB // PLACA			WOODEN CRATE // CAJÓN MADERA				CONTAINER 20' (24000 Kg.)		
	Piezas	m ²	kg	Placas	m ²	kg	largo x alto x ancho	Cajones	m ²	kg
100 x 260 x 0,6	1	2,6	36,4	20	52	826,8	278 x 31 x 112 cm	24	1248	19843,2
inch	Units	ft ²	lb	Slabs	ft ²	lb	length x width x height	Crates	ft ²	lb
39,4 x 102,4 x 0,24	1	28	80.25	20	559.7	1822.8	109.4 x 12.2 x 44 "	24	13433.4	43746.8

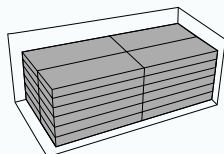
WOODEN CRATE
CAJÓN MADERA

278 x 31 x 112 cm



20 slabs placas

20' CONTAINER
optimal load capacity:
Capacidad de carga óptima
del CONTENEDOR 20':



24 crates cajones
6 levels niveles

MUSEUM

Once ceramic tiles reach the end of their useful life, they are inert waste. For their proper management, they should be given to an authorized waste management body for recycling purposes.

All colours and hues appearing in this catalogue should be considered approximate, only in view of the printing processes involved. The rights of all contents (texts, photographs, drawings, designs, etc.) of this catalogue remain the property of PERONDA GROUP S.A (or, failing that, they have the corresponding permissions of the owners). No part of this publication may be reproduced, stored in a retrieval system, or transmitted in any form or by any means, electronic, mechanical, photocopying, recording or otherwise, without the prior written permission of the copyright holders.

© PERONDA GROUP 2021

Las baldosas cerámicas una vez que llegan al final de su vida útil son un residuo inerte, que para su correcta gestión debe ser entregado a un gestor autorizado de residuos, favoreciendo su reciclado.

Av. Manuel Escobedo, 26
12200 Onda (Castellón) Spain
+34 964 602 012

Debido a los procesos de impresión, los colores que aparecen en este catálogo deben considerarse aproximados, y no exactos. Los derechos de todos los contenidos (textos, fotografías, dibujos, diseños etc) del presente catálogo son propiedad de PERONDA GROUP, S.A (o en su defecto, cuentan con los correspondientes permisos y autorizaciones de sus titulares). No está permitida la reproducción total o parcial de esta publicación, ni su tratamiento informático, ni la transmisión de ninguna forma o por cualquier medio, ya sea electrónico, mecánico, por fotocopia, por registro u otros medios, sin el permiso previo y por escrito de los titulares del copyright.

